


1307.1

Alimentador auxiliar
Power supply


- Amplificador auxiliar de 15 V_{DC}, 20 W.
- Fuente de alimentación auxiliar de 15 V_{DC} y 20 W de potencia para alimentar mandos 1207, amplificador 1311 o cualquier otro dispositivo (1105, 1106, 1107).
- Su salida está protegida contra cortocircuitos e inversión de polaridad.
- Al colocar varios alimentadores repartidos por la instalación no unir la salida de 15 voltios (borna nº "2") de más de 3 alimentadores en paralelo.
- Entrada 230 V_{AC}.
- Blanco.
- 15 V_{DC}, 20 W power supply powered at 230 V_{AC}.
- 15 V_{DC}, 20 W power supply with protection against short-circuits and polarity inversion.
- It can be connected in parallel with other units.
- It can be used as general line connection box.
- If several units are installed in the same system, do NOT link the 15 V_{DC} terminal blocks (nr. "2") of more than 3 units.
- 230 V_{AC} input.
- White.

1307.1



ELEMENTOS

ELEMENTS



- 2 Salida alimentación 15 V_{DC}
Power supply output 15 V_{DC}
- 4 Masa.
Ground.

NOTA: En caso de poner varios alimentadores, conviene distribuirlos en la instalación de forma que alimenten a grupos independientes de mandos. **No unir más de 3 unidades.**

NOTE: If several units are working in the same installation, they should better be divided among the installation, so that each one powers only a group of modules. **Do not link more than 3 units.**

Regletas de derivación de la Línea General.
(NO SON FUNCIONALES).

NOT FUNCTIONAL. Terminal blocks to use the amplifier as a junction box of the general line.

DATOS TÉCNICOS

TECHNICAL DATA

Datos técnicos Technical data

Alimentación	Power supply
Consumo máximo	Current consumption (@ max. power)
Salida	Output
Potencia de salida	Current supply
Alojamiento	Housing
Dimensiones (mm)	Dimensions (mm)


1307.1

230 V_{AC}
25 VA
15 V_{DC}
20 W (1.3 A)

Caja de empotrar ref. 1705 (107 x 165 x 46 mm.) / Caja de superficie ref. 1706 (120 x 165 x 64 mm.)
Caja de empotrar ref. 1705 (107 x 165 x 46 mm.) / Caja de superficie ref. 1706 (120 x 165 x 64 mm.)
200 x 140 x 46.5

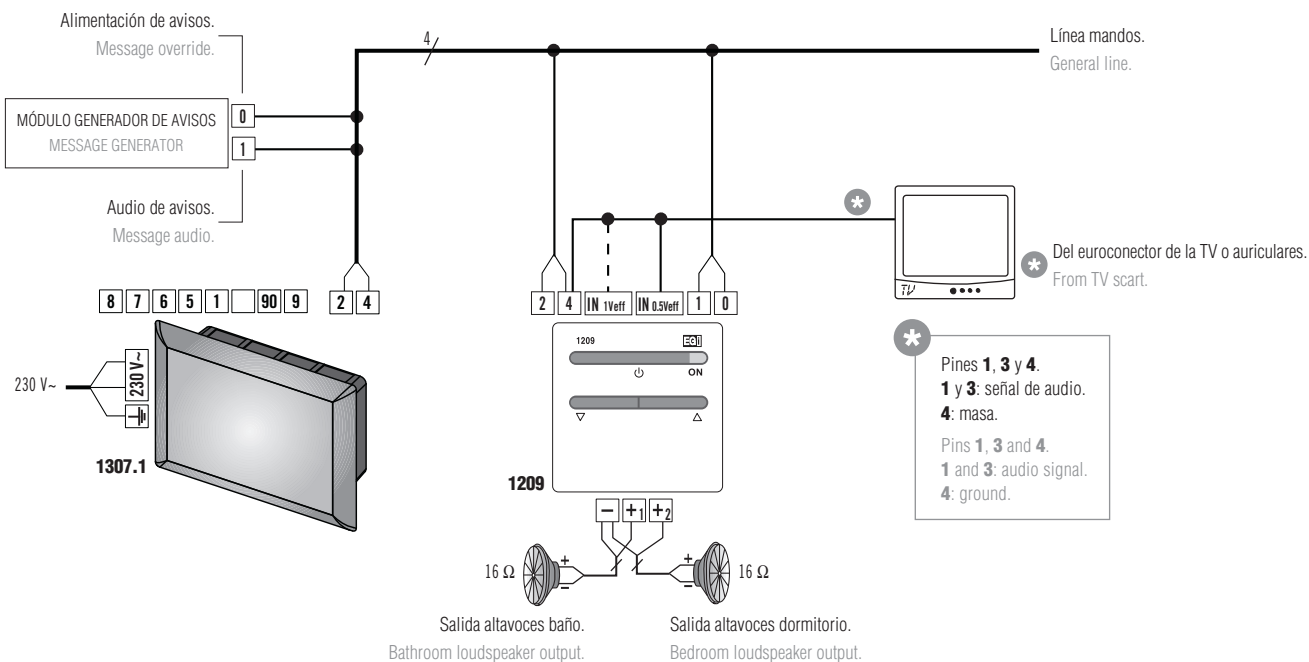
1307.1

Alimentador auxiliar
Power supply



DETALLE DE CONEXIÓN GENERAL

GENERAL CONNECTION DIAGRAM



DETALLE DE CONEXIÓN GENERAL
CON BASE DE CONEXIÓN 1501

GENERAL CONNECTION DIAGRAM
WITH 1501 SOCKET

